

## PRESS RELEASE





### Power Trading Results of May 2015

## Strong power volumes in France and Switzerland

**Paris / Leipzig / Bern / Vienna, 2 June 2015.** In May 2015, a total volume of **37.4 TWh** was traded on EPEX SPOT's Day-Ahead and Intraday power markets (May 2014: 31.3 TWh). This is the second best result ever recorded on EPEX SPOT's power markets. The French and the Swiss power markets stood out amongst overall strong results. Switzerland saw records on both the Day-Ahead (2,305,861 MWh, +12.8% over last record) and the Intraday markets (125,209 MWh, +8.4% over previous record). The French power market confirms its strong growth with a year-on-year increase of 59.4% on the Day-Ahead.

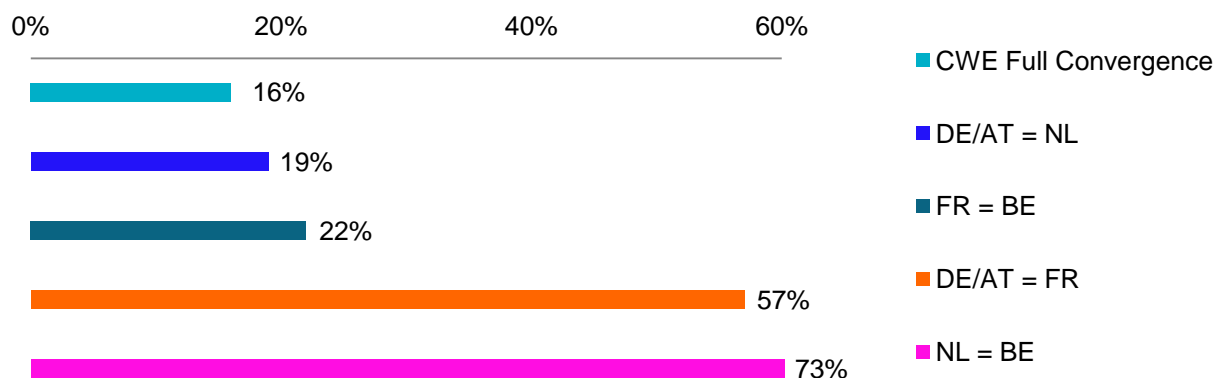
### Day-Ahead markets

In May 2015, power trading on the **Day-Ahead auctions** on EPEX SPOT accounted for a total of 33,632,154 MWh (May 2014: 28,699,973 MWh) and can be broken down as follows:

Areas	Monthly volume MWh	Monthly volume – previous year MWh	Price – monthly average (Base / Peak*) Euro/MWh
 DE/AT	22,502,677	21,365,890	25.36 / 30.88
 FR	8,823,616	5,535,332	26.48 / 32.95
 CH	2,305,861	1,798,751	25.07 / 30.77
 ELIX – European Electricity Index			20.92 / 25.85

\* Peak excl. weekend

Prices within Central Western Europe, connected within the European Price Coupling, converged 16% of the time (see graphic below).



## Intraday markets

On the EPEX SPOT **Intraday markets**, a total volume of 3,746,063 MWh was traded in May 2015 (May 2014: 2,616,964 MWh). The German Intraday market reached a new all-time high, thanks to a rising share of 15-minute contracts.

Areas	Monthly volume MWh	Monthly volume - previous year MWh
DE/AT	3,006,915	2,280,738
DE 15-min auction	348,297	0*
FR	265,642	253,597
CH	125,209	82,629

\* Segment launched in December 2014

In May, cross-border trades represented 19.5% of the total continuous Intraday volume. The volume in continuously traded 15-minute contracts reached 378,291 MWh. In May, they represented 12.3% of the volume traded on the German and Swiss continuous Intraday markets.

**The European Power Exchange EPEX SPOT SE** operates the power spot markets for Germany, France, Austria and Switzerland. EPEX SPOT also provides market operation services for the Hungarian Power Exchange HUPX and coupling services for 4M Market Coupling on behalf of the Slovakian, Hungarian and Romanian Power Exchanges. Since 4 May 2015, EPEX SPOT has become 100% owner of APX Group including Belpex. APX operates the power spot markets for the Netherlands, the United Kingdom and Belgium. EPEX SPOT is a European company (Societas Europaea) based in Paris with branches in Leipzig, Vienna and Bern, as well as offices in Amsterdam, London and Brussels. 275 companies are active on EPEX SPOT and APX. 382 TWh were traded on EPEX SPOTs markets in 2014, and 92 TWh on APX.

## CONTACT

Jonathan Fasel • Senior Press & Communications Officer  
EPEX SPOT SE • 5 boulevard Montmartre • 75002 Paris (France)  
E-mail [press@epexspot.com](mailto:press@epexspot.com) • Tel +33 (0) 1 73 03 61 33

## PRESSEMITTEILUNG





### Strom-Handelsergebnisse des Mai 2015

## Starke Strom-Volumina in Frankreich und der Schweiz

**Paris / Leipzig / Bern / Wien, 2. Juni 2015.** Im Mai 2015 wurde an den Day-Ahead- und Intraday-Strommärkten der EPEX SPOT ein Handelsvolumen von **37,4 TWh** umgesetzt (Mai 2014: 31,3 TWh). Es ist das zweitbeste Ergebnis in der Geschichte der EPEX SPOT. Die Strommärkte in Frankreich und der Schweiz ragten aus den insgesamt guten Ergebnissen hervor. Die Schweiz registrierte Rekorde auf sowohl dem Day-Ahead (2 305 861 MWh, +12,8 % gegenüber dem bisherigen Rekord) als auch auf dem Intraday-Markt (125 209 MWh, +8,4 % gegenüber dem bisherigen Rekord). Der französische Strommarkt bestätigte sein starkes Wachstum erneut mit einem Volumenanstieg von 59,4 % gegenüber dem Vorjahresmonat.

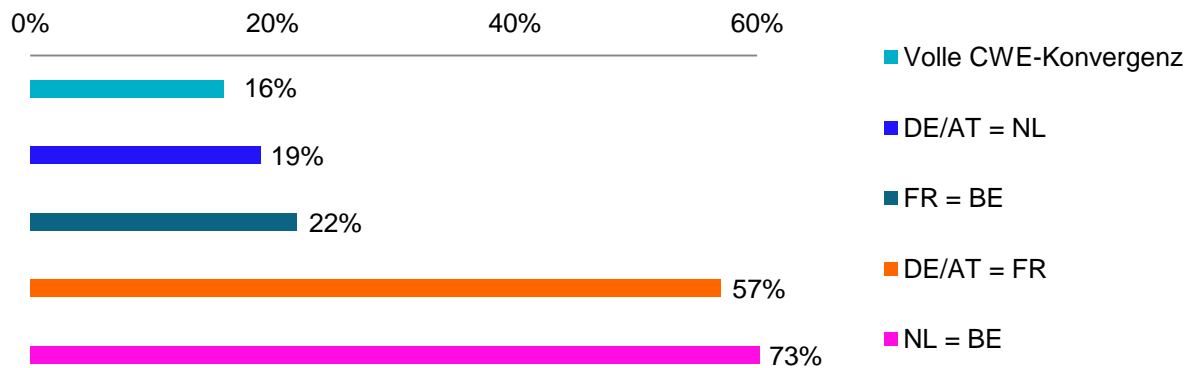
### Day-Ahead-Märkte

Im Mai 2015 entfielen auf den Handel an der **Day-Ahead-Auktion** der EPEX SPOT insgesamt 33 632 154 MWh (Mai 2014: 28 699 973 MWh), die sich wie folgt aufteilen:

Gebiete	Monatliches Volumen MWh	Monatliches Volumen im Vorjahresmonat MWh	Preis im Monatsmittel (Grundlast / Spitzenlast*) Euro/MWh
 DE/AT	22 502 677	21 365 890	25,36 / 30,88
 FR	8 823 616	5 535 332	26,48 / 32,95
 CH	2 305 861	1 798 751	25,07 / 30,77
 ELIX – European Electricity Index			20,92 / 25,85





\* Peak exkl. Wochenende

Die Preise der Märkte in Zentralwesteuropa, allesamt innerhalb der Europäischen Marktkopplung verbunden, konvergierten in 16 % der Stunden (siehe Grafik).



## Intraday-Märkte

An den **Intraday-Märkten** der EPEX SPOT wurden im Mai 2015 insgesamt 3 746 063 MWh gehandelt (Mai 2014: 2 616 964 MWh). Auf dem deutschen Intraday-Markt wurde dank eines steigenden Anteils von 15-Minuten-Kontrakten ein neues Allzeithoch registriert.

Gebiete	Monatliches Volumen MWh	Monatliches Volumen im Vorjahresmonat MWh
 DE/AT	3 006 915	2 280 738
 DE 15-Min-Auktion	348 297	0*
 FR	265 642	253 597
 CH	125 209	82 629

\* Segment startete im Dezember 2014

Im Mai entfielen 19,5 % des gesamten kontinuierlichen Intraday-Volumens auf grenzüberschreitende Handelsgeschäfte. Das Handelsvolumen in 15-Minuten-Kontrakten auf dem kontinuierlich gehandelten deutschen und schweizerischen Intraday-Markt erreichte 378 291 MWh. 15-Minuten-Kontrakte trugen somit im Mai 2015 einen Anteil von 12,3 % am Handelsvolumen des kontinuierlichen deutschen und Schweizer Intraday-Markts bei.

**Die Europäische Strombörse EPEX SPOT SE** betreibt die Strom-Spotmärkte für Deutschland, Frankreich, Österreich und die Schweiz. Zudem ist EPEX SPOT Dienstleister der ungarischen Strombörse HUPX für die Marktsteuerung und betreibt 4M-Marktkopplung im Auftrag der slowakischen, die ungarischen und die rumänischen Börsen. Seit dem 4. Mai 2015 ist EPEX SPOT 100%iger Eigner der APX, einschließlich Belpex. APX betreibt die Strom-Spotmärkte für die Niederlande, das Vereinigte Königreich und Belgien. EPEX SPOT ist eine Gesellschaft europäischen Rechts (Societas Europaea) mit Sitz in Paris und Niederlassungen in Leipzig, Wien und Bern, sowie mit Büros in Amsterdam, London und Brüssel. 275 Unternehmen sind an der EPEX SPOT und der APX aktiv. 382 TWh wurden im Jahr 2014 auf den Märkten der EPEX SPOT gehandelt, 92 TWh an der APX.

## KONTAKT

Jonathan Fasel • Senior Press & Communications Officer  
EPEX SPOT SE • 5 boulevard Montmartre • 75002 Paris (Frankreich)  
E-Mail [press@epexspot.com](mailto:press@epexspot.com) • Tel +33 (0) 1 73 03 61 33

## COMMUNIQUÉ DE PRESSE





### Résultats de marché pour le mois de mai 2015

## Volumes d'électricité forts en France et en Suisse

Paris / Leipzig / Berne / Vienne, 2 juin 2015. En mai 2015, **37,4 TWh** ont été négociés sur les marchés électriques Day-Ahead et Intraday d'EPEX SPOT (31,3 TWh en mai 2014). Ceci correspond au deuxième meilleur résultat jamais atteint sur les marchés électriques d'EPEX SPOT. Les marchés de l'électricité français et suisse se distinguent avec de très bons résultats. La Suisse a connu un record sur les marchés Day-Ahead (2 305 861 MWh, +12,8% par rapport au record précédent) et Intraday (125 209 MWh, +8,4 % par rapport au record précédent). Le marché de l'électricité français confirme sa forte croissance avec une augmentation sur l'année de 59,4 % sur le Day-Ahead.

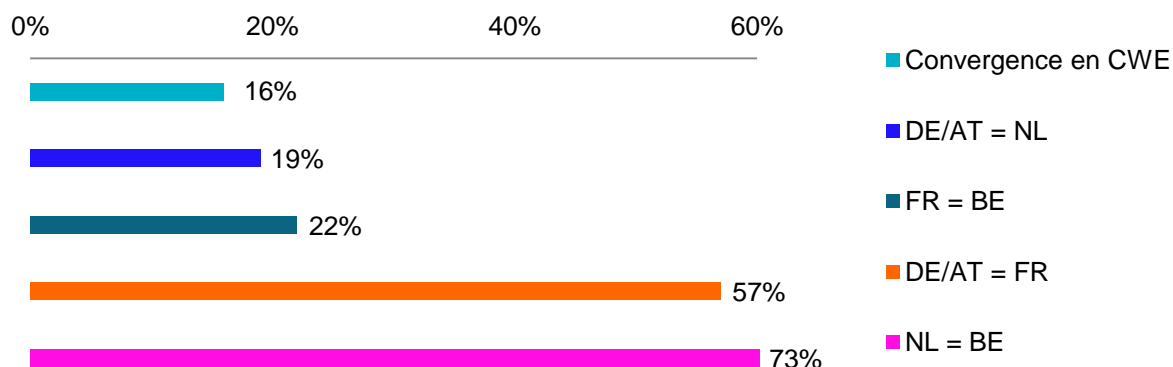
### Marchés Day-Ahead

En mai 2015, un volume total de 33 632 154 MWh (28 699 973 MWh en mai 2014) a été négocié sur les **marchés Day-Ahead** d'EPEX SPOT, réparti comme suit :

Zones	Volume mensuel MWh	Volume mensuel de l'année précédente MWh	Prix moyenne (base / pointe*) Euro/MWh
 DE/AT	22 502 677	21 365 890	25,36 / 30,88
 FR	8 823 616	5 535 332	26,48 / 32,95
 CH	2 305 861	1 798 751	25,07 / 30,77
 ELIX – European Electricity Index			20,92 / 25,85

\* Pointe hors week-ends

Les prix négociés sur les marchés en Central Ouest Europe (Central Western Europe, CWE), connectés dans le couplage de marchés paneuropéen, ont convergé 16 % du temps (voir illustration ci-dessous).



## Marchés Intraday

Un volume total de 3 746 063 MWh a été négocié sur les **marchés Intraday** d'EPEX SPOT en mai 2015 (2 616 964 MWh en mai 2014). Le marché infra-journalier en Allemagne a atteint un nouveau record, grâce au succès des contrats quart d'heure.

Zones	Volume mensuel MWh	Volume mensuel de l'année précédente MWh
DE/AT	3 006 915	2 280 738
DE 15-min auction	348 297	0*
FR	265 642	253 597
CH	125 209	82 629

\* Segment lancé en décembre 2014

En mai, les transactions transfrontalières ont représenté 19,5 % du volume total du marché Intraday continu. Le volume traité en contrats quart d'heure sur les marchés infra-journaliers continus allemand et suisse a atteint 378 291 MWh. En mai, il correspond à 12,3 % du volume traité sur les marchés Intraday continus en Allemagne et en Suisse.



**La Bourse Européenne de l'Électricité EPEX SPOT SE** gère les marchés électriques au comptant pour la France, l'Allemagne, l'Autriche et la Suisse. EPEX SPOT opère les marchés de la bourse hongroise HUPX et gère le couplage de marché 4M pour le compte des bourses slovaque, hongroise et roumaine en tant que prestataire de service. Depuis le 4 mai 2015, EPEX SPOT est devenu l'actionnaire à 100 % du groupe APX, incluant Belpex. APX gère les marchés de l'électricité au comptant pour les Pays-Bas, le Royaume-Uni et la Belgique. EPEX SPOT est une société européenne (Societas Europaea). Elle est basée à Paris avec des succursales à Leipzig, Vienne et Berne, de même que des bureaux à Amsterdam, Londres et Bruxelles. 275 membres sont actifs sur EPEX SPOT et APX. 382 TWh ont été négociés sur les marchés d'EPEX SPOT en 2014 et 92 TWh sur APX.

## CONTACT

Jonathan Fasel • Senior Press & Communications Officer  
EPEX SPOT SE • 5 boulevard Montmartre • 75002 Paris (France)  
E-mail [press@epexspot.com](mailto:press@epexspot.com) • Tel +33 (0) 1 73 03 61 33