

PRESS RELEASE





Power Trading Results of April 2015

More than 2 TWh traded on Swiss Day-Ahead

Paris / Leipzig / Bern / Vienna, 4 May 2015. In April 2015, a total volume of **36.6 TWh** was traded on EPEX SPOT's Day-Ahead and Intraday power markets (April 2014: 29.7 TWh). For the first time, the Swiss Day-Ahead market saw more than 2 TWh of trading volume, exceeding its last record volume from July 2013 by 8%. The French Day-Ahead market continued its path towards growth with a 69% year-on-year jump in April.

Day-Ahead markets

In April 2015, power trading on the **Day-Ahead auctions** on EPEX SPOT accounted for a total of 33,152,740 MWh (April 2014: 27,149,069 MWh) and can be broken down as follows:





Areas	Monthly volume MWh	Monthly volume – previous year MWh	Price – monthly average (Base / Peak*) Euro/MWh
 DE/AT	22,760,344	20,350,941	29.72 / 33.27
 FR	8,348,961	4,951,196	39.54 / 47.43
 CH	2,043,435	1,846,932	38.26 / 46.52
 ELIX – European Electricity Index			31.64 / 36.67

* Peak excl. weekend

Prices within the German and the French market, both connected within the pan-European Coupling, converged 31% of the time.

Intraday markets

On the EPEX SPOT **Intraday markets**, a total volume of 3,487,694 MWh was traded in April 2015 (April 2014: 2,569,974 MWh).

Areas	Monthly volume MWh	Monthly volume – previous year MWh
 DE/AT	2,708,073	2,199,637
 DE 15-min auction	356,016	0*
 FR	318,145	283,535
 CH	105,460	86,802

* Segment launched in December 2014

In April, cross-border trades represented 13.8% of the total continuous Intraday volume. The volume in continuously traded 15-minute contracts reached 372,850 MWh. In April, they represented 13.6% of the volume traded on the German and Swiss continuous Intraday markets.

The European Power Exchange EPEX SPOT SE operates the power spot markets for Germany, France, Austria and Switzerland. EPEX SPOT also provides market operation services for the Hungarian Power Exchange HUPX and coupling services between the Czech, the Slovak, the Hungarian and the Romanian markets on behalf of three of the four local Exchanges. Since May 4th 2015, EPEX SPOT has become 100% owner of APX Group including Belpex. APX operates the power spot markets for the Netherlands, the United Kingdom and Belgium. EPEX SPOT is a European company (Societas Europaea) based in Paris with branches in Leipzig, Vienna and Bern, as well as offices in Amsterdam, London and Brussels. 275 companies are active on EPEX SPOT and APX. 382 TWh were traded on EPEX SPOTs markets in 2014, and 92 TWh on APX.

CONTACT

Jonathan Fasel • Senior Press & Communications Officer
EPEX SPOT SE • 5 boulevard Montmartre • 75002 Paris (France)
E-mail press@epexspot.com • Tel +33 (0) 1 73 03 61 33

PRESSEMITTEILUNG





Strom-Handelsergebnisse des Aprils 2015

Mehr als 2 TWh auf dem Schweizer Day-Ahead-Markt gehandelt

Paris / Leipzig / Bern / Wien, 4. Mai 2015. Im April 2015 wurde an den Day-Ahead- und Intraday-Strommärkten der EPEX SPOT ein Handelsvolumen von **36,6 TWh** umgesetzt (April 2014: 29,7 TWh). Zum ersten Mal erreichte der Schweizer Day-Ahead-Markt ein Handelsvolumen von über 2 TWh und übertrifft den bisherigen Rekord vom Juli 2013 um 8 %. Der französische Day-Ahead-Markt setzt derweil seinen Wachstumstrend mit einer Volumensteigerung von 69 % gegenüber dem Vorjahresmonat fort.

Day-Ahead-Märkte

Im April 2015 entfielen auf den Handel an der **Day-Ahead-Auktion** der EPEX SPOT insgesamt 33 152 740 MWh (April 2014: 27 149 069 MWh), die sich wie folgt aufteilen:





Gebiete	Monatliches Volumen MWh	Monatliches Volumen im Vorjahresmonat MWh	Preis im Monatsmittel (Grundlast / Spitzenlast*) Euro/MWh
 DE/AT	22 760 344	20 350 941	29,72 / 33,27
 FR	8 348 961	4 951 196	39,54 / 47,43
 CH	2 043 435	1 846 932	38,26 / 46,52
 ELIX – European Electricity Index			31,64 / 36,67

* Peak exkl. Wochenende

Die Preise des deutschen und des französischen Marktes, beide innerhalb der Europäischen Marktkopplung verbunden, konvergierten in 31 % der Stunden.

Intraday-Märkte

An den **Intraday-Märkten** der EPEX SPOT wurden im April 2015 insgesamt 3 487 694 MWh gehandelt (April 2014: 2 569 974 MWh).

Gebiete	Monatliches Volumen MWh	Monatliches Volumen im Vorjahresmonat MWh
 DE/AT	2 708 073	2 199 637
 DE 15-Min-Auktion	356 016	0*
 FR	318 145	283 535
 CH	105 460	86 802

* Segment startete im Dezember 2014

Im April entfielen 13,8 % des gesamten kontinuierlichen Intraday-Volumens auf grenzüberschreitende Handelsgeschäfte. Das Handelsvolumen in 15-Minuten-Kontrakten auf dem kontinuierlich gehandelten deutschen und schweizerischen Intraday-Markt erreichte 372 850 MWh. 15-Minuten-Kontrakte trugen somit im April 2014 einen Anteil von 13,6 % am Handelsvolumen des kontinuierlichen deutschen und Schweizer Intraday-Markts bei.

Die Europäische Strombörse EPEX SPOT SE betreibt die Strom-Spotmärkte für Deutschland, Frankreich, Österreich und die Schweiz. Zudem ist EPEX SPOT Dienstleister der ungarischen Strombörse HUPX für die Marktsteuerung und betreibt die Kopplung der Märkte der Tschechischen Republik, der Slowakei, Ungarn und Rumäniens im Auftrag von drei der vier lokalen Börsen. Seit dem 4. Mai 2015 ist EPEX SPOT 100%iger Eigner der APX, einschließlich Belpex. APX betreibt die Strom-Spotmärkte für die Niederlande, das Vereinigte Königreich und Belgien. EPEX SPOT ist eine Gesellschaft europäischen Rechts (Societas Europaea) mit Sitz in Paris und Niederlassungen in Leipzig, Wien und Bern, sowie mit Büros in Amsterdam, London und Brüssel. 275 Unternehmen sind an der EPEX SPOT und der APX aktiv. 382 TWh wurden im Jahr 2014 auf den Märkten der EPEX SPOT gehandelt, 92 TWh an der APX.

KONTAKT

Jonathan Fasel • Senior Press & Communications Officer
EPEX SPOT SE • 5 boulevard Montmartre • 75002 Paris (Frankreich)
E-Mail press@epexspot.com • Tel +33 (0) 1 73 03 61 33

COMMUNIQUÉ DE PRESSE





Résultats de marché pour le mois d'avril 2015

Plus de 2 TWh négociés sur le marché Day-Ahead suisse

Paris / Leipzig / Berne / Vienne, 4 mai 2015. En avril 2015, **36,6 TWh** ont été négociés sur les marchés électriques Day-Ahead et Intraday d'EPEX SPOT (29,7 TWh en avril 2014). Pour la première fois, le marché Day-Ahead suisse a atteint un niveau de volume négocié supérieur à 2 TWh, dépassant ainsi le précédent record de volume de juillet 2013 de 8 %. Le marché Day-Ahead français a continué sa tendance à la hausse avec 69 % de croissance comparé à avril 2014.

Marchés Day-Ahead

En avril 2015, un volume total de 33 152 740 MWh (27 149 069 MWh en avril 2014) a été négocié sur les **marchés Day-Ahead** d'EPEX SPOT, réparti comme suit :





Zones	Volume mensuel MWh	Volume mensuel de l'année précédente MWh	Prix moyenne (base / pointe*) Euro/MWh
 DE/AT	22 760 344	20 350 941	29,72 / 33,27
 FR	8 348 961	4 951 196	39,54 / 47,43
 CH	2 043 435	1 846 932	38,26 / 46,52
 ELIX – European Electricity Index			31,64 / 36,67

* Pointe hors week-ends

Les prix négociés sur les marchés allemand et français, connectés dans le couplage de marchés paneuropéen, ont convergé 31 % du temps.

Marchés Intraday

Un volume total de 3 487 694 MWh a été négocié sur les **marchés Intraday** d'EPEX SPOT en avril 2015 (2 569 974 MWh en avril 2014).

Zones	Volume mensuel MWh	Volume mensuel de l'année précédente MWh
 DE/AT	2 708 073	2 199 637
 DE 15-min auction	356 016	0*
 FR	318 145	283 535
 CH	105 460	86 802

* Segment lancé en décembre 2014

En avril, les transactions transfrontalières ont représenté 13,8 % du volume total du marché Intraday continu. Le volume traité en contrats quart d'heure sur les marchés infra-journaliers continus allemand et suisse a atteint 372 850 MWh. En avril, il correspond à 13,6 % du volume traité sur les marchés Intraday continus en Allemagne et en Suisse.

La Bourse Européenne de l'Électricité EPEX SPOT SE gère les marchés électriques au comptant pour la France, l'Allemagne, l'Autriche et la Suisse. EPEX SPOT opère les marchés de la bourse hongroise HUPX en tant que prestataire de service, et gère le couplage des marchés entre la République Tchèque, la Slovaquie, la Hongrie et la Roumanie pour le compte de trois des quatre bourses locales. Depuis le 4 mai 2015, EPEX SPOT est devenu l'actionnaire à 100 % du groupe APX, incluant Belpex. APX gère les marchés de l'électricité au comptant pour les Pays-Bas, le Royaume-Uni et la Belgique. EPEX SPOT est une société européenne (Societas Europaea). Elle est basée à Paris avec des succursales à Leipzig, Vienne et Berne, de même que des bureaux à Amsterdam, Londres et Bruxelles. 275 membres sont actifs sur EPEX SPOT et APX. 382 TWh ont été négociés sur les marchés d'EPEX SPOT en 2014 et 92 TWh sur APX.

CONTACT

Jonathan Fasel • Senior Press & Communications Officer
EPEX SPOT SE • 5 boulevard Montmartre • 75002 Paris (France)
E-mail press@epexspot.com • Tel +33 (0) 1 73 03 61 33