

## PRESS RELEASE





### Power Trading Results of March 2015

## A month of Intraday records

**Paris / Leipzig / Bern / Vienna, 2 April 2015.** In March 2015, a total volume of **36.3 TWh** was traded on EPEX SPOT's Day-Ahead and Intraday power markets (March 2014: 33.4 TWh). All Intraday market markets showed particular strong results and displayed records across all countries and segments. At the same time, the French Day-Ahead market confirmed its strong trend with a 31% year-on-year growth in March.

### Day-Ahead markets





In March 2015, power trading on the **Day-Ahead auctions** on EPEX SPOT accounted for a total of 32,581,363 MWh (March 2014: 30,995,070 MWh) and can be broken down as follows:

Areas	Monthly volume MWh	Monthly volume – previous year MWh	Price – monthly average (Base / Peak*) Euro/MWh
 DE/AT	23,456,077	23,688,599	31.34 / 37.92
 FR	7,329,820	5,577,801	43.81 / 51.84
 CH	1,795,466	1,728,670	44.52 / 53.95
 ELIX – European Electricity Index			34.51 / 42.93

\* Peak excl. weekend

### Intraday markets

On the EPEX SPOT **Intraday markets**, a total volume of 3,680,520 MWh was traded in March 2015 (March 2014: 2,416,409 MWh). This is a new all-time high and is an increase of 8.2% over the last record from January 2015 (3,401,766 MWh). All Intraday market segments broke previous peak values.

Areas	Monthly volume MWh	Monthly volume – previous year MWh
 DE/AT	2,873,446	2,047,368
 DE 15-min auction	335,403	0*
 FR	356,207	282,832
 CH	115,464	86,209

\* Segment launched in December 2014

In March, cross-border trades represented 10.4% of the total continuous Intraday volume. The volume in continuously traded 15-minute contracts reached 374,862 MWh. In March, they represented 14.3% of the volume traded on the German and Swiss continuous Intraday markets.

**The European Power Exchange EPEX SPOT SE** operates the power spot markets for Germany, France, Austria and Switzerland (Day-Ahead and Intraday). Together these countries account for more than one third of the European power consumption. EPEX SPOT also acts as market operating service provider for the Hungarian Power Exchange HUPX and operates the coupling between the Czech, the Slovak, the Hungarian and the Romanian markets on behalf of the local Exchanges. It is a European company (Societas Europaea) based in Paris with branches in Leipzig, Bern and Vienna. Over 220 companies from Europe are active on EPEX SPOT. 382 TWh have been traded on EPEX SPOTs markets in 2014.

## CONTACT

Jonathan Fasel • Senior Press & Communications Officer  
 EPEX SPOT SE • 5 boulevard Montmartre • 75002 Paris (France)  
 E-mail [press@epexspot.com](mailto:press@epexspot.com) • Tel +33 (0) 1 73 03 61 33

## PRESSEMITTEILUNG





### Strom-Handelsergebnisse des März 2015

## Ein Monat der Intraday-Rekorde

**Paris / Leipzig / Bern / Wien, 2. April 2015.** Im März 2015 wurde an den Day-Ahead- und Intraday-Strommärkten der EPEX SPOT ein Handelsvolumen von **36,3 TWh** umgesetzt (März 2014: 33,4 TWh). Alle Intraday-Märkte zeigten besonders gute Ergebnisse und erreichten Rekordvolumina in ausnahmslos allen Ländern und Segmenten. Gleichzeitig bestätigte der französische Day-Ahead-Markt seinen Wachstumstrend mit einem Anstieg von 31 % gegenüber dem Vorjahresmonat.

### Day-Ahead-Märkte





Im März 2015 entfielen auf den Handel an der **Day-Ahead-Auktion** der EPEX SPOT insgesamt 32 581 363 MWh (März 2014: 30 995 070 MWh), die sich wie folgt aufteilen:

Gebiete	Monatliches Volumen MWh	Monatliches Volumen im Vorjahresmonat MWh	Preis im Monatsmittel (Grundlast / Spitzenlast*) Euro/MWh
 DE/AT	23 456 077	23 688 599	31,34 / 37,92
 FR	7 329 820	5 577 801	43,81 / 51,84
 CH	1 795 466	1 728 670	44,52 / 53,95
 ELIX – European Electricity Index			34,51 / 42,93

\* Peak exkl. Wochenende

### Intraday-Märkte

An den **Intraday-Märkten** der EPEX SPOT wurden im März 2015 insgesamt 3 680 520 MWh gehandelt (März 2014: 2 416 409 MWh). Dies ist ein neues Allzeithoch und entspricht einem Anstieg von 8,2 % gegenüber dem bisherigen Rekord aus dem Januar 2015 (3 401 766 MWh). Alle Intraday-Segmente stellten dabei neue Rekorde auf.

Gebiete	Monatliches Volumen MWh	Monatliches Volumen im Vorjahresmonat MWh
 DE/AT	2 873 446	2 047 368
 DE 15-Min-Auktion	335 403	0*
 FR	356 207	282 832
 CH	115 464	86 209

\* Segment startete im Dezember 2014

Im März entfielen 10,4 % des gesamten kontinuierlichen Intraday-Volumens auf grenzüberschreitende Handelsgeschäfte. Das Handelsvolumen in 15-Minuten-Kontrakten auf dem kontinuierlich gehandelten deutschen und schweizerischen Intraday-Markt erreichte 374 862 MWh. 15-Minuten-Kontrakte trugen somit im März 2014 einen Anteil von 14,3 % am Handelsvolumen des kontinuierlichen deutschen und Schweizer Intraday-Markts bei.

**Die Europäische Strombörse EPEX SPOT SE** betreibt die Strom-Spotmärkte für Deutschland, Frankreich, Österreich und die Schweiz (Day-Ahead und Intraday). Diese Länder machen zusammen mehr als ein Drittel des europäischen Stromverbrauchs aus. Zudem ist EPEX SPOT Dienstleister der ungarischen Strombörse HUPX und betreibt im Auftrag der lokalen Börsen die Kopplung der Märkte der Tschechischen Republik, der Slowakei, Ungarn und Rumäniens. Sie ist eine Gesellschaft europäischen Rechts (Societas Europaea) mit Sitz in Paris und Niederlassungen in Leipzig, Bern und Wien. Über 220 Unternehmen aus Europa sind an der EPEX SPOT aktiv. 382 TWh wurden im Jahr 2014 auf den Märkten der EPEX SPOT gehandelt.

## KONTAKT

Jonathan Fasel • Senior Press & Communications Officer  
 EPEX SPOT SE • 5 boulevard Montmartre • 75002 Paris (Frankreich)  
 E-Mail [press@epexspot.com](mailto:press@epexspot.com) • Tel +33 (0) 1 73 03 61 33

## COMMUNIQUÉ DE PRESSE





## Résultats de marché pour le mois de mars 2015

## Un mois record sur le marché infra-journalier

Paris / Leipzig / Berne / Vienne, 2 avril 2015. En mars 2015, **36,3 TWh** ont été négociés sur les marchés électriques Day-Ahead et Intraday d'EPEX SPOT (33,4 TWh en mars 2014). L'ensemble des marchés infra-journaliers a connu d'excellents résultats et atteint des records de volume sur tous les pays et sur tous les segments de marché. Dans le même temps, le marché Day-Ahead français a confirmé sa forte tendance à la hausse avec 31 % de croissance sur un an en mars.

## Marchés Day-Ahead





En mars 2015, un volume total de 32 581 363 MWh (30 995 070 MWh en mars 2014) a été négocié sur les **marchés Day-Ahead** d'EPEX SPOT, réparti comme suit :

Zones	Volume mensuel MWh	Volume mensuel de l'année précédente MWh	Prix moyenne (base / pointe*) Euro/MWh
 DE/AT	23 456 077	23 688 599	31,34 / 37,92
 FR	7 329 820	5 577 801	43,81 / 51,84
 CH	1 795 466	1 728 670	44,52 / 53,95
 ELIX – European Electricity Index			34,51 / 42,93

\* Pointe hors week-ends

## Marchés Intraday

Un volume total de 3 680 520 MWh a été négocié sur les **marchés Intraday** d'EPEX SPOT en mars 2015 (2 416 409 MWh en mars 2014). Cela représente un niveau jamais atteint auparavant et correspond à une augmentation de 8,2 % par rapport au dernier record de janvier 2015 (3 401 766 MWh). L'ensemble des segments de marché infra-journaliers ont dépassé leurs valeurs record.

Zones	Volume mensuel MWh	Volume mensuel de l'année précédente MWh
 DE/AT	2 873 446	2 047 368
 DE 15-min auction	335 403	0*
 FR	356 207	282 832
 CH	115 464	86 209

\* Segment lancé en décembre 2014

En mars, les transactions transfrontalières ont représenté 10,4 % du volume total du marché Intraday continu. Le volume traité en contrats quart d'heure sur les marchés infra-journaliers continus allemand et suisse a atteint 374 862 MWh. En mars, il correspond à 14,3 % du volume traité sur les marchés Intraday continus en Allemagne et en Suisse.

**La Bourse Européenne de l'Électricité EPEX SPOT SE** gère les marchés électriques au comptant (Day-Ahead et Intraday) pour la France, l'Allemagne, l'Autriche et la Suisse. Ces pays représentent plus d'un tiers de la consommation électrique européenne. EPEX SPOT est également prestataire de service d'opération de marché pour la bourse hongroise HUPX, et gère le couplage des marchés entre la République Tchèque, la Slovaquie, la Hongrie et la Roumanie pour le compte des bourses locales. EPEX SPOT est une société européenne (Societas Europaea). Elle est basée à Paris avec des succursales à Leipzig, à Berne et à Vienne. Plus de 220 membres d'Europe sont actifs sur la bourse. 382 TWh ont été négociés sur les marchés d'EPEX SPOT en 2014.

## CONTACT

Jonathan Fasel • Senior Press & Communications Officer  
EPEX SPOT SE • 5 boulevard Montmartre • 75002 Paris (France)  
E-mail [press@epexspot.com](mailto:press@epexspot.com) • Tel +33 (0) 1 73 03 61 33