

PRESS RELEASE

Power Trading Results of February 2015





Volume in 15-minute contracts increases strongly

Intraday call auction activates new part of the market

Paris / Leipzig / Bern / Vienna, 2 March 2015. In February 2015, a total volume of **32.9 TWh** was traded on EPEX SPOT's Day-Ahead and Intraday power markets (February 2014: 30.6 TWh). 230,440 MWh have been traded on the 15-minute call auction on the German Intraday market. The auction now represents 40.7% of the total volume traded in 15-minute contracts in Germany. At the same time, the 15-minute volume traded on the German and Swiss continuous market (337,881 MWh) has increased by 9.2% compared to February 2014 (309,543 MWh).

Day-Ahead markets





In February 2015, power trading on the **Day-Ahead auctions** on EPEX SPOT accounted for a total of 29,942,666 MWh (February 2014: 28,336,538 MWh) and can be broken down as follows:

Areas	Monthly volume MWh	Monthly volume – previous year MWh	Price – monthly average (Base / Peak*) Euro/MWh
 DE/AT	20,803,581	22,122,160	36.72 / 46.50
 FR	7,636,608	4,935,826	50.15 / 57.62
 CH	1,502,477	1,278,552	50.86 / 58.93
 ELIX – European Electricity Index			45.00 / 55.49

* Peak excl. weekend

Intraday markets

On the EPEX SPOT **Intraday markets**, a total volume of 2,981,334 MWh was traded in February 2015 (February 2014: 2,258,530 MWh).

Areas	Monthly volume MWh	Monthly volume – previous year MWh
 DE/AT	2,324,670	1,825,980
 DE 15-min auction	230,440	0*
 FR	330,980	336,939
 CH	95,243	95,611

* Segment launched in December 2014

In February, cross-border trades represented 11.2% of the total continuous Intraday volume. The volume in continuously traded 15-minute contracts reached 337,881 MWh. In February, they represented 14.3% of the volume traded on the German and Swiss continuous Intraday markets.

The European Power Exchange EPEX SPOT SE operates the power spot markets for Germany, France, Austria and Switzerland (Day-Ahead and Intraday). Together these countries account for more than one third of the European power consumption. EPEX SPOT also acts as market operating service provider for the Hungarian Power Exchange HUPX and operates the coupling between the Czech, the Slovak, the Hungarian and the Romanian markets on behalf of the local Exchanges. It is a European company (Societas Europaea) based in Paris with branches in Leipzig, Bern and Vienna. Over 220 companies from Europe are active on EPEX SPOT. 382 TWh have been traded on EPEX SPOTs markets in 2014.

CONTACT

Jonathan Fasel • Senior Press & Communications Officer
EPEX SPOT SE • 5 boulevard Montmartre • 75002 Paris (France)
E-mail press@epexspot.com • Tel +33 (0) 1 73 03 61 33

PRESSEMITTEILUNG

Strom-Handelsergebnisse des Februars 2015





15-Minuten-Volumen steigt stark an

Intraday-Eröffnungsauktion erschließt neues Marktpotential

Paris / Leipzig / Bern / Wien, 2. März 2015. Im Februar 2015 wurde an den Day-Ahead- und Intraday-Strommärkten der EPEX SPOT ein Handelsvolumen von **32,9 TWh** umgesetzt (Februar 2014: 30,6 TWh). 230 440 MWh wurden auf der 15-Minuten-Eröffnungsauktion auf dem deutschen Intraday-Markt gehandelt. Das Volumen der Auktion erreichte diesen Monat damit 40,7 % des Gesamtvolumens in 15-Minuten-Kontrakten in Deutschland. Gleichzeitig stieg das Volumen der 15-Minuten-Kontrakte auf dem kontinuierlichen deutschen und schweizerischen Intraday-Markt (337 881 MWh) um 9,2 % zum Vorjahresmonat (309 543 MWh).

Day-Ahead-Märkte





Im Februar 2015 entfielen auf den Handel an der **Day-Ahead-Auktion** der EPEX SPOT insgesamt 29 942 666 MWh (Februar 2014: 28 336 538 MWh), die sich wie folgt aufteilen:

Gebiete	Monatliches Volumen MWh	Monatliches Volumen im Vorjahresmonat MWh	Preis im Monatsmittel (Grundlast / Spitzenlast*) Euro/MWh
 DE/AT	20 803 580	22 122 160	36,72 / 46,50
 FR	7 636 608	4 935 826	50,15 / 57,62
 CH	1 502 477	1 278 552	50,86 / 58,93
 ELIX – European Electricity Index			45,00 / 55,49

* Peak exkl. Wochenende

Intraday-Märkte

An den **Intraday-Märkten** der EPEX SPOT wurden im Februar 2015 insgesamt 2 981 334 MWh gehandelt (Februar 2014: 2 258 530 MWh).

Gebiete	Monatliches Volumen MWh	Monatliches Volumen im Vorjahresmonat MWh
 DE/AT	2 324 670	1 825 980
 DE 15-Min-Auktion	230 440	0*
 FR	330 980	336 939
 CH	95 243	95 611

* Segment startete im Dezember 2014

Im Februar entfielen 11,2 % des gesamten kontinuierlichen Intraday-Volumens auf grenzüberschreitende Handelsgeschäfte. Das Handelsvolumen in 15-Minuten-Kontrakten auf dem kontinuierlich gehandelten deutschen und schweizerischen Intraday-Markt erreichte 337 881 MWh. 15-Minuten-Kontrakte trugen somit im Februar 2014 einen Anteil von 14,3 % am Handelsvolumen des kontinuierlichen deutschen und Schweizer Intraday-Markts bei.

Die Europäische Strombörse EPEX SPOT SE betreibt die Strom-Spotmärkte für Deutschland, Frankreich, Österreich und die Schweiz (Day-Ahead und Intraday). Diese Länder machen zusammen mehr als ein Drittel des europäischen Stromverbrauchs aus. Zudem ist EPEX SPOT Dienstleister der ungarischen Strombörse HUPX und betreibt im Auftrag der lokalen Börsen die Kopplung der Märkte der Tschechischen Republik, der Slowakei, Ungarn und Rumäniens. Sie ist eine Gesellschaft europäischen Rechts (Societas Europaea) mit Sitz in Paris und Niederlassungen in Leipzig, Bern und Wien. Über 220 Unternehmen aus Europa sind an der EPEX SPOT aktiv. 382 TWh wurden im Jahr 2014 auf den Märkten der EPEX SPOT gehandelt.

KONTAKT

Jonathan Fasel • Senior Press & Communications Officer
EPEX SPOT SE • 5 boulevard Montmartre • 75002 Paris (Frankreich)
E-Mail press@epexspot.com • Tel +33 (0) 1 73 03 61 33

COMMUNIQUÉ DE PRESSE

Résultats de marché pour le mois de février 2015





Le volume des contrats quart d'heure en forte augmentation

L'enchère infra-journalière active une nouvelle partie du marché

Paris / Leipzig / Berne / Vienne, 2 mars 2015. **32,9 TWh** ont été négociés sur les marchés d'électricité Day-Ahead et Intraday d'EPEX SPOT en février 2015 (30,6 TWh en février 2014). 230 440 MWh ont été négociés sur l'enchère quart d'heure du marché infra-journalier allemand. Le volume de cette enchère représente actuellement 40,7 % du volume total négocié sur les contrats quart d'heure en Allemagne. Dans le même temps, le volume négocié sur les contrats quart d'heure des marchés continus allemand et suisse (337 881 MWh) a augmenté de 9,2 % comparé à février 2014 (309 543 MWh).

Marchés Day-Ahead





En février 2015, un volume total de 29 942 666 MWh (février 2014 : 28 336 538 MWh) a été négocié sur les **marchés Day-Ahead** d'EPEX SPOT, réparti comme suit :

Zones	Volume mensuel MWh	Volume mensuel de l'année précédente MWh	Prix moyenne (base / pointe*) Euro/MWh
 DE/AT	20 803 580	22 122 160	36,72 / 46,50
 FR	7 636 608	4 935 826	50,15 / 57,62
 CH	1 502 477	1 278 552	50,86 / 58,93
 ELIX – European Electricity Index			45,00 / 55,49

* Pointe hors week-ends

Marchés Intraday

2 981 334 MWh ont été négociés sur les **marchés Intraday** en février 2015 (2 258 530 MWh en février 2014).

Zones	Volume mensuel MWh	Volume mensuel de l'année précédente MWh
 DE/AT	2 324 670	1 825 980
 DE enchère 15-min	230 440	0*
 FR	330 980	336 939
 CH	95 243	95 611

* Segment lancé en décembre 2014

En février, les transactions transfrontalières ont représenté 11,2 % du volume total du marché Intraday continu. Le volume traité en contrats quart d'heure sur les marchés infra-journaliers continus allemand et suisse a atteint 337 881 MWh. En février, il correspond à 14,3 % du volume traité sur les marchés Intraday continus en Allemagne et en Suisse.

La Bourse Européenne de l'Électricité EPEX SPOT SE gère les marchés électriques au comptant (Day-Ahead et Intraday) pour la France, l'Allemagne, l'Autriche et la Suisse. Ces pays représentent plus d'un tiers de la consommation électrique européenne. EPEX SPOT est également prestataire de service d'opération de marché pour la bourse hongroise HUPX, et gère le couplage des marchés entre la République Tchèque, la Slovaquie, la Hongrie et la Roumanie pour le compte des bourses locales. EPEX SPOT est une société européenne (Societas Europaea). Elle est basée à Paris avec des succursales à Leipzig, à Berne et à Vienne. Plus de 220 membres d'Europe sont actifs sur la bourse. 382 TWh ont été négociés sur les marchés d'EPEX SPOT en 2014.

CONTACT

Jonathan Fasel • Senior Press & Communications Officer
EPEX SPOT SE • 5 boulevard Montmartre • 75002 Paris (France)
E-mail press@epexspot.com • Tel +33 (0) 1 73 03 61 33