

PRESS RELEASE

Power Trading Results of January 2015





More than 9 TWh on French Day-Ahead

Overall monthly volume record on European Power Exchange

Paris / Leipzig / Bern / Vienna, 2 February 2015. In January 2015, a total volume of **38.6 TWh** was traded on EPEX SPOT's Day-Ahead and Intraday power markets (January 2014: 31.5 TWh). This represents a new monthly all-time high. All EPEX SPOT's markets have shown strong results in January. In particular, the French Day-Ahead volume surged to over 9 TWh, exceeding the existing record from December 2014 (6.9 TWh) by 31%. The considerable increase in France can be related to strong supply and the phasing out of regulated prices that are helping to drive this growing liquidity trend.

Day-Ahead markets





In January 2015, power trading on the **Day-Ahead auctions** on EPEX SPOT accounted for a total of 35,245,585 MWh (January 2014: 29,339,984 MWh) and can be broken down as follows:

Areas	Monthly volume MWh	Monthly volume – previous year MWh	Price – monthly average (Base / Peak*) Euro/MWh
 DE/AT	24,501,237	22,557,676	28.72 / 39.03
 FR	9,016,609	5,278,331	41.33 / 48.98
 CH	1,727,738	1,503,977	44.00 / 50.13
 ELIX – European Electricity Index			34.83 / 45.03

* Peak excl. weekend

Intraday markets

On the EPEX SPOT **Intraday markets**, a total volume of 3 401 764 MWh was traded in January 2015 (January 2014: 2,197,840 MWh). This is an increase of 7% compared to the last record in December 2014 (3,166,034 MWh).

Areas	Monthly volume MWh	Monthly volume – previous year MWh
 DE/AT	2,788,974	1,810,297
 DE 15-min auction	200,880	0*
 FR	330,911	310,263
 CH	80,999	77,280

* Segment launched in December 2014

In January, cross-border trades represented 10.3% of the total continuous Intraday volume. The volume in continuously traded 15-minute contracts reached 344,145 MWh. In January, they represented 12.2% of the volume traded on the German and Swiss continuous Intraday markets.

The European Power Exchange EPEX SPOT SE operates the power spot markets for Germany, France, Austria and Switzerland (Day-Ahead and Intraday). Together these countries account for more than one third of the European power consumption. EPEX SPOT also acts as market operating service provider for the Hungarian Power Exchange HUPX and operates the coupling between the Czech, the Slovak, the Hungarian and the Romanian markets on behalf of the local Exchanges. It is a European company (Societas Europaea) based in Paris with branches in Leipzig, Bern and Vienna. Over 220 companies from Europe are active on EPEX SPOT. 382 TWh have been traded on EPEX SPOTs markets in 2014.

CONTACT

Jonathan Fasel • Senior Press & Communications Officer
EPEX SPOT SE • 5 boulevard Montmartre • 75002 Paris (France)
E-mail press@epexspot.com • Tel +33 (0) 1 73 03 61 33

PRESSEMITTEILUNG

Strom-Handelsergebnisse des Januars 2015





Über 9 TWh auf dem französischen Day-Ahead

Insgesamt monatliches Rekordvolumen an der Europäischen Strombörse

Paris / Leipzig / Bern / Wien, 2. Februar 2015. Im Januar 2015 wurde an den Day-Ahead- und Intraday-Strommärkten der EPEX SPOT ein Handelsvolumen von **38,6 TWh** umgesetzt (Januar 2014: 31,5 TWh). Dies ist ein neues monatliches Allzeithoch. Alle Märkte der EPEX SPOT zeigten gute Ergebnisse. Insbesondere das Volumen auf dem französischen Day-Ahead-Markt stieg deutlich auf über 9 TWh – ein Wachstum von 31 % gegenüber Dezember 2014 (6.9 TWh). Dieser deutliche Anstieg ist auf starkes Angebot und das Auslaufen regulierter Preise zurückzuführen, die diesen Trend hin zu steigender Liquidität unterstützen.

Day-Ahead-Märkte





Im Januar 2015 entfielen auf den Handel an der **Day-Ahead-Auktion** der EPEX SPOT insgesamt 35 245 584 MWh (Januar 2014: 29 339 984 MWh), die sich wie folgt aufteilen:

Gebiete	Monatliches Volumen MWh	Monatliches Volumen im Vorjahresmonat MWh	Preis im Monatsmittel (Grundlast / Spitzenlast*) Euro/MWh
 DE/AT	24 501 237	22 557 676	28,72 / 39,03
 FR	9 016 609	5 278 331	41,33 / 48,98
 CH	1 727 738	1 503 977	44,00 / 50,13
 ELIX – European Electricity Index			34,83 / 45,03

* Peak exkl. Wochenende

Intraday-Märkte

An den **Intraday-Märkten** der EPEX SPOT wurden im Januar 2015 insgesamt 3 401 764 MWh gehandelt (Januar 2014: 2 197 840 MWh). Dies ist ein Wachstum von 7 % gegenüber dem Rekord vom Dezember 2014 (3 166 034 MWh).

Gebiete	Monatliches Volumen MWh	Monatliches Volumen im Vorjahresmonat MWh
 DE/AT	2 788 974	1 810 297
 DE 15-Min-Auktion	200 880	0*
 FR	330 911	310 263
 CH	80 999	77 280

*Segment startete im Dezember 2014

Im Januar entfielen 10,3 % des gesamten kontinuierlichen Intraday-Volumens auf grenzüberschreitende Handelsgeschäfte. Das Handelsvolumen in 15-Minuten-Kontrakten auf dem kontinuierlich gehandelten deutschen und schweizerischen Intraday-Markt erreichte 344 145 MWh. 15-Minuten-Kontrakte trugen somit im Januar 2014 einen Anteil von 12,2 % am Handelsvolumen des kontinuierlichen deutschen und Schweizer Intraday-Markts bei.

Die Europäische Strombörse EPEX SPOT SE betreibt die Strom-Spotmärkte für Deutschland, Frankreich, Österreich und die Schweiz (Day-Ahead und Intraday). Diese Länder machen zusammen mehr als ein Drittel des europäischen Stromverbrauchs aus. Zudem ist EPEX SPOT Dienstleister der ungarischen Strombörse HUPX und betreibt im Auftrag der lokalen Börsen die Kopplung der Märkte der Tschechischen Republik, der Slowakei, Ungarn und Rumäniens. Sie ist eine Gesellschaft europäischen Rechts (Societas Europaea) mit Sitz in Paris und Niederlassungen in Leipzig, Bern und Wien. Über 220 Unternehmen aus Europa sind an der EPEX SPOT aktiv. 382 TWh wurden im Jahr 2014 auf den Märkten der EPEX SPOT gehandelt.

KONTAKT

Jonathan Fasel • Senior Press & Communications Officer
 EPEX SPOT SE • 5 boulevard Montmartre • 75002 Paris (Frankreich)
 E-Mail press@epexspot.com • Tel +33 (0) 1 73 03 61 33

COMMUNIQUÉ DE PRESSE

Résultats de marché pour le mois de janvier 2015





Plus de 9 TWh traités sur le Day-Ahead français

Record mensuel sur la Bourse Européenne de l'Électricité

Paris / Leipzig / Berne / Vienne, 2 février 2015. 38,6 TWh ont été négociés sur les marchés d'électricité Day-Ahead et Intraday d'EPEX SPOT en janvier 2015 (31,5 TWh en janvier 2014). C'est un nouveau record. Tous les marchés d'EPEX SPOT ont connus d'excellents résultats en janvier. Le volume du marché Day-Ahead français en particulier, a atteint plus de 9 TWh, dépassant son record précédent, datant de décembre 2014 (6,9 TWh), de 31 %. Cette nette augmentation en France peut être liée à une offre forte, et à l'abandon progressif des prix régulés qui aident à soutenir cette tendance d'accroissement de la liquidité.

Marchés Day-Ahead





En janvier 2015, un volume total de 35 245 584 MWh (janvier 2014 : 29 339 984 MWh) a été négocié sur les **marchés Day-Ahead** d'EPEX SPOT, réparti comme suit :

Zones	Volume mensuel MWh	Volume mensuel de l'année précédente MWh	Prix moyenne (base / pointe*) Euro/MWh
 DE/AT	24 501 237	22 557 676	28,72 / 39,03
 FR	9 016 609	5 278 331	41,33 / 48,98
 CH	1 727 738	1 503 977	44,00 / 50,13
 ELIX – European Electricity Index			34,83 / 45,03

* Pointe hors week-ends

Marchés Intraday

3 401 764 MWh ont également été négociés sur les **marchés Intraday** en janvier 2015 (2 197 840 MWh en janvier 2014). C'est une augmentation de 7 % par rapport au dernier record de décembre 2014 (3 166 034 MWh).

Zones	Volume mensuel MWh	Volume mensuel de l'année précédente MWh
 DE/AT	2 788 974	1 810 297
 DE enchère 15-min	200 880	0*
 FR	330 911	310 263
 CH	80 999	77 280

* Segment lancé en décembre 2014

En janvier, les transactions transfrontalières ont représenté 10,3 % du volume total Intraday en continue. Le volume traité en continue en contrats quart d'heure sur les marchés infra-journaliers allemand et suisse a atteint 344 145 MWh. En janvier, il correspond à 12,2 % du volume traité en continue sur les marchés Intraday en Allemagne et en Suisse.

La Bourse Européenne de l'Électricité EPEX SPOT SE gère les marchés électriques au comptant (Day-Ahead et Intraday) pour la France, l'Allemagne, l'Autriche et la Suisse. Ces pays représentent plus d'un tiers de la consommation électrique européenne. EPEX SPOT est également prestataire de service d'opération de marché pour la bourse hongroise HUPX, et gère le couplage des marchés entre la République Tchèque, la Slovaquie, la Hongrie et la Roumanie pour le compte des bourses locales. EPEX SPOT est une société européenne (Societas Europaea). Elle est basée à Paris avec des succursales à Leipzig, à Berne et à Vienne. Plus de 220 membres d'Europe sont actifs sur la bourse. 382 TWh ont été négociés sur les marchés d'EPEX SPOT en 2014.

CONTACT

Jonathan Fasel • Senior Press & Communications Officer
EPEX SPOT SE • 5 boulevard Montmartre • 75002 Paris (France)
E-mail press@epexspot.com • Tel +33 (0) 1 73 03 61 33