

PRESS RELEASE

Power Trading Results of December 2014





37.2 TWh traded on EPEX SPOT – new all-time high

Records on German and French Day-Ahead and Intraday power markets

Paris / Leipzig / Bern / Vienna, 5 January 2015. In December 2014, a total volume of **37.2 TWh** was traded on EPEX SPOT's Day-Ahead and Intraday power markets (December 2013: 31.6 TWh). Several market segments contributed to this upsurge which exceeds the previous record from March 2014 (33.4 TWh) by 3.8 TWh (+11.4%). In both Germany and France, record volumes on Day-Ahead and Intraday markets were registered, reflecting the trust of trading participants in the markets of the European Power Exchange.

Day-Ahead markets

In December 2014, power trading on the **Day-Ahead auctions** on EPEX SPOT accounted for a total of 34,032,645 MWh (December 2013: 29,141,566 MWh) and can be broken down as follows:





Areas	Monthly volume MWh	Monthly volume – previous year MWh	Price – monthly average (Base / Peak*) Euro/MWh
 DE/AT	25,409,640	22,159,244	32.89 / 43.58
 FR	6,892,217	5,439,227	41.98 / 50.33
 CH	1,730,788	1,543,095	42.51 / 51.10
 ELIX – European Electricity Index			36.73 / 47.41

* Peak excl. weekend

Prices within the German and the French market, both coupled within the Multi-Regional Coupling, converged 28% of the time.

Intraday markets

On the EPEX SPOT **Intraday markets**, a total volume of 3,166,034 MWh was traded in December 2014 (December 2013: 2,410,275 MWh).

Areas	Monthly volume MWh	Monthly volume – previous year MWh
 DE/AT	2,645,581	2,055,071
 DE 15-min auction	86,791	0*
 FR	350,435	283,148
 CH	83,227	72,056

* Segment launched in December 2014

In December, cross-border trades represented 14.7% of the total Intraday volume. The volume in 15-minute contracts reached 344,174 MWh. In December, they represented 12.9% of the volume traded on the German and Swiss Intraday markets.

The European Power Exchange EPEX SPOT SE operates the power spot markets for Germany, France, Austria and Switzerland (Day-Ahead and Intraday). Together these countries account for more than one third of the European power consumption. EPEX SPOT also acts as market operating service provider for the Hungarian Power Exchange HUPX and operates the coupling between the Czech, the Slovak, the Hungarian and the Romanian markets on behalf of the local Exchanges. It is a European company (Societas Europaea) based in Paris with branches in Leipzig, Bern and Vienna. Over 220 companies from Europe are active on EPEX SPOT.

CONTACT

Jonathan Fasel • Communications & Press

EPEX SPOT SE • 5 boulevard Montmartre • 75002 Paris (France)

E-mail press@epexspot.com • Tel +33 (0) 1 73 03 61 33

PRESSEMITTEILUNG

Strom-Handelsergebnisse des Dezembers 2014





37,2 TWh an der EPEX SPOT – neues Allzeithoch

Rekorde auf deutschen und französischen Day-Ahead- und Intraday-Strommärkten

Paris / Leipzig / Bern / Wien, 5. Januar 2015. Im Dezember 2014 wurde an den Day-Ahead- und Intraday-Strommärkten der EPEX SPOT ein Handelsvolumen von **37,2 TWh** umgesetzt (Dezember 2013: 31,6 TWh). Mehrere Marktsegmente trugen zu diesem Anstieg bei, der den bisherigen Rekord vom März 2014 (33,4 TWh) um 3,8 TWh schlägt (+11,4 %). Sowohl in Deutschland als auch in Frankreich wurden auf den Day-Ahead- und Intraday-Märkten Handelsrekorde registriert. Sie spiegeln das Vertrauen der Handelsteilnehmer in die Märkte der Europäischen Strombörse wider.

Day-Ahead-Märkte

Im Dezember 2014 entfielen auf den Handel an der **Day-Ahead-Auktion** der EPEX SPOT insgesamt 34 032 645 MWh (Dezember 2013: 29 141 566 MWh), die sich wie folgt aufteilen:





Gebiete	Monatliches Volumen MWh	Monatliches Volumen im Vorjahresmonat MWh	Preis im Monatsmittel (Grundlast / Spitzenlast*) Euro/MWh
 DE/AT	25 409 640	22 159 244	32,89 / 43,58
 FR	6 892 217	5 439 227	41,98 / 50,33
 CH	1 730 788	1 543 095	42,51 / 51,10
 ELIX – European Electricity Index			36,73 / 47,41

* Peak exkl. Wochenende

Die Preise des deutschen und des französischen Marktes, beide innerhalb der Europäischen Marktkopplung gekoppelt, konvergierten in 28 % der Stunden.

Intraday-Märkte

An den **Intraday-Märkten** der EPEX SPOT wurden im Dezember 2014 insgesamt 3 166 034 MWh gehandelt (Dezember 2013: 2 410 275 MWh).

Gebiete	Monatliches Volumen MWh	Monatliches Volumen im Vorjahresmonat MWh
 DE/AT	2 645 581	2 055 071
 DE 15-Min-Auktion	86 791	0*
 FR	350 435	283 148
 CH	83 227	72 056

*Segment startete im Dezember 2014

Im Dezember entfielen 14,7 % des gesamten Intraday-Volumens auf grenzüberschreitende Handelsgeschäfte. Das Handelsvolumen in 15-Minuten-Kontrakten auf dem deutschen und schweizerischen Intraday-Markt erreichte 344 174 MWh. Die 15-Minuten-Kontrakte trugen somit im Dezember 2014 einen Anteil von 12,9 % am Handelsvolumen des deutschen und des Schweizer Intraday-Markts bei.

Die Europäische Strombörse EPEX SPOT SE betreibt die Strom-Spotmärkte für Deutschland, Frankreich, Österreich und die Schweiz (Day-Ahead und Intraday). Diese Länder machen zusammen mehr als ein Drittel des europäischen Stromverbrauchs aus. Zudem ist EPEX SPOT Dienstleister der ungarischen Strombörse HUPX und betreibt im Auftrag der lokalen Börsen die Kopplung der Märkte der Tschechischen Republik, der Slowakei, Ungarn und Rumäniens. Sie ist eine Gesellschaft europäischen Rechts (Societas Europaea) mit Sitz in Paris und Niederlassungen in Leipzig, Bern und Wien. Über 220 Unternehmen aus Europa sind an der EPEX SPOT aktiv.

KONTAKT

Jonathan Fasel • Communications & Press
EPEX SPOT SE • 5 boulevard Montmartre • 75002 Paris (Frankreich)
E-Mail press@epexspot.com • Tel +33 (0) 1 73 03 61 33

COMMUNIQUÉ DE PRESSE

Résultats de marché pour le mois de décembre 2014





37,2 TWh traités sur EPEX SPOT – nouveau record

D'autres records sur les marchés d'électricité Day-Ahead et Intraday en Allemagne et en France

Paris / Leipzig / Berne / Vienne, 5 janvier 2015. 37,2 TWh ont été négociés sur les marchés d'électricité Day-Ahead et Intraday d'EPEX SPOT en décembre 2014 (31,6 TWh en décembre 2013). Plusieurs segments de marchés ont contribué à cette hausse qui dépasse le dernier record de mars 2014 (33,4 TWh) de 3,8 TWh (+11,4 %). Des records sur les marchés d'électricité infra-journaliers et Day-Ahead en Allemagne et en France ont été enregistrés, ce qui reflète la confiance des participants de marché en la bourse européenne de l'électricité.

Marchés Day-Ahead

En décembre 2014, un volume total de 34 032 645 MWh (décembre 2013 : 29 141 566 MWh) a été négocié sur les **marchés Day-Ahead** d'EPEX SPOT, réparti comme suit :





Zones	Volume mensuel MWh	Volume mensuel de l'année précédente MWh	Prix moyenne (base / pointe*) Euro/MWh
 DE/AT	25 409 640	22 159 244	32,89 / 43,58
 FR	6 892 217	5 439 227	41,98 / 50,33
 CH	1 730 788	1 543 095	42,51 / 51,10
 ELIX – European Electricity Index			36,73 / 47,41

* Pointe hors week-ends

Les prix négociés sur les marchés allemand et français, couplés dans le couplage de marchés européens, ont convergé 28 % du temps.

Marchés Intraday

3 166 034 MWh ont également été négociés sur les **marchés Intraday** en décembre 2014 (2 410 275 MWh en décembre 2013).

Zones	Volume mensuel MWh	Volume mensuel de l'année précédente MWh
 DE/AT	2 645 581	2 055 071
 DE enchère 15-min	86 791	0*
 FR	350 435	283 148
 CH	83 227	72 056

* Segment lancé en décembre 2014

En décembre, les transactions transfrontalières ont représenté 14,7 % du volume total Intraday. Le volume traité en contrats quart d'heure sur les marchés infra-journaliers allemand et suisse a atteint 344 174 MWh. En décembre, il correspond à 12,9 % du volume traité sur les marchés Intraday allemand et suisse.

La Bourse Européenne de l'Électricité EPEX SPOT SE gère les marchés électriques au comptant (Day-Ahead et Intraday) pour la France, l'Allemagne, l'Autriche et la Suisse. Ces pays représentent plus d'un tiers de la consommation électrique européenne. EPEX SPOT est également prestataire de service d'opération de marché pour la bourse hongroise HUPX, et gère le couplage des marchés entre la République Tchèque, la Slovaquie, la Hongrie et la Roumanie pour le compte des bourses locales. EPEX SPOT est une société européenne (Societas Europaea). Elle est basée à Paris avec des succursales à Leipzig, à Berne et à Vienne. Plus de 220 membres d'Europe sont actifs sur la bourse.

CONTACT

Jonathan Fasel • Communications & Press

EPEX SPOT SE • 5 boulevard Montmartre • 75002 Paris (France)

E-mail press@epexspot.com • Tel +33 (0) 1 73 03 61 33